















Testark

Billedarket kan anvendes til opgaver af forskellig art tilpasset elevernes forudsætninger.
Her et eksempel:

Hvad hedder fisken? Hvem finder flest?

<p>01</p> 	<p>02</p> 
<p>03</p> 	<p>04</p> 
<p>05</p> 	<p>06</p> 
<p>07</p> 	<p>08</p> 
<p>09</p> 	<p>10</p> 
<p>11</p> 	<p>12</p> 
<p>13</p> 	<p>14</p> 

Elevens navn: _____ Klasse/hold: _____

Facitliste og opgaveforslag

Facitliste til opgaveforslag: **Hvad hedder fisken? Hvem finder flest?**

1) Gedde, 2) (Småplettet) Rødhaj, 3) Rødspætte, 4) Ål, 5) Aborre, 6) Torsk, 7) Helt, 8) Skalle

9) Knurhane, 10) Snippe, 11) Tunge, 12) Pighvar, 13) Ulk, 14) Trepigget Hundestejle

Opgaverne kan tillempes/udformes anderledes, så de kræver mindre/mere af eleverne i relation til deres alder og forudsætninger.

Eksempler:

Hvilke fisk lever i ferskvand, saltvand eller brakvand?

Hvilke fisk søger føde ved bunden, oppe i vandet, eventuelt begge steder?

Hvad lever de forskellige fisk af? Er de planteædere, (fredfisk), eller rovfisk?

Hvad anvender mennesker de forskellige fiskearter til?

Hvilke af fiskearterne er genstand for fiskeri? I givet fald, hvordan fanges de, hvilke redskaber anvendes?

Hvor mange tons af de efterstræbte arter solgtes på fiskeriauktionen i Hvide Sande et givet år. (Evt. endvidere: til hvilke priser?)

Mulighederne for at formulere opgaver er mange!

Opgaveliste – [klik her](#).