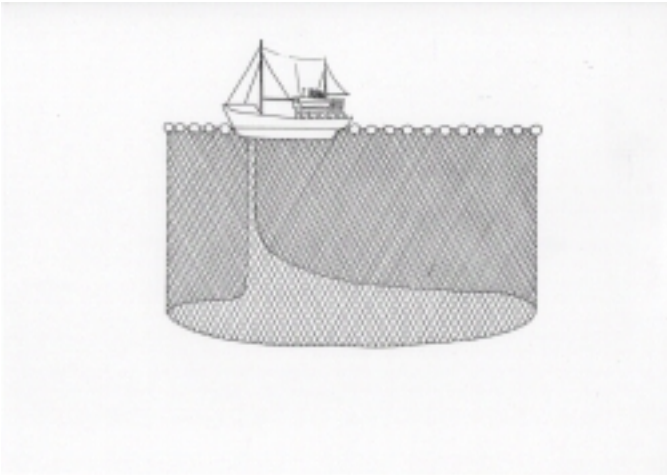
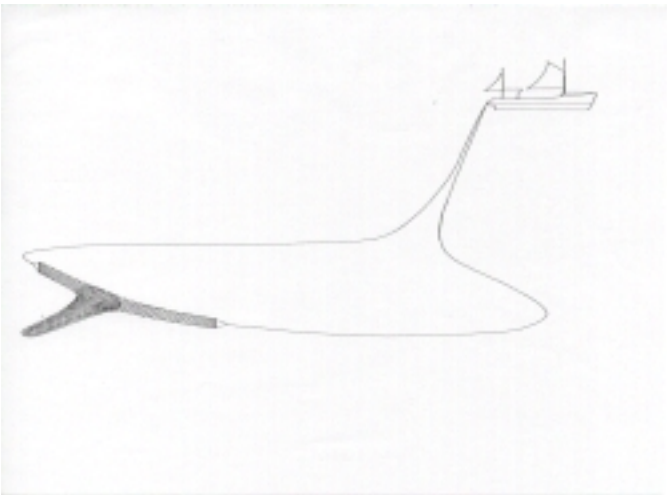


## FISKEREDSKABER



**Not** – ringnot, snurpenot – not-båden lægger not'en ud omkring dele af - eller hele - en fiskestime, not'en snøres til i bunden, hvorpå fangsten løftes eller pumpes om bord.

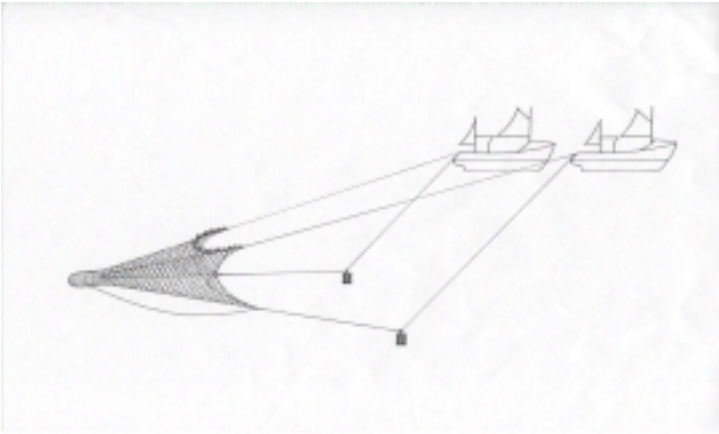


**Snurrevod** – udlægges på bunden med de meget lange 'snurretove' i en kreds. Når tovene hales ind, skræmmer de fiskene ind mod voddet. Til sidst indfanges de af voddets 'arme' og ender i voddets 'pose', der herefter hales ombord og tømmes.

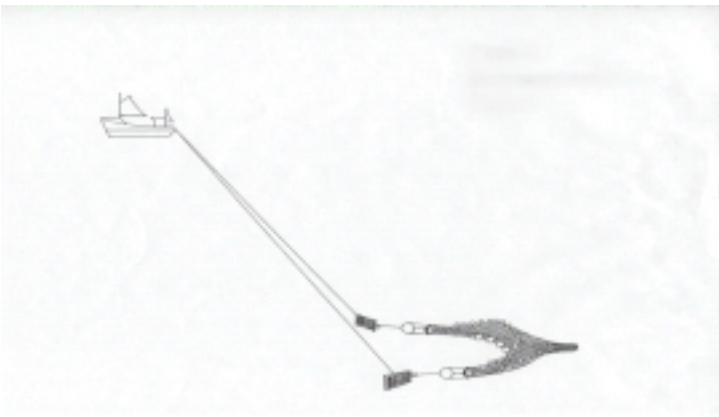


**Krogliner** – sættes i lange rækker – lænker - på bunden eller oppe i vandet, afhængigt af hvilke fisk man ønsker at fange. Hver af de hundredevis af kroge skal påsættes agn – eses/agnes - med håndkraft.

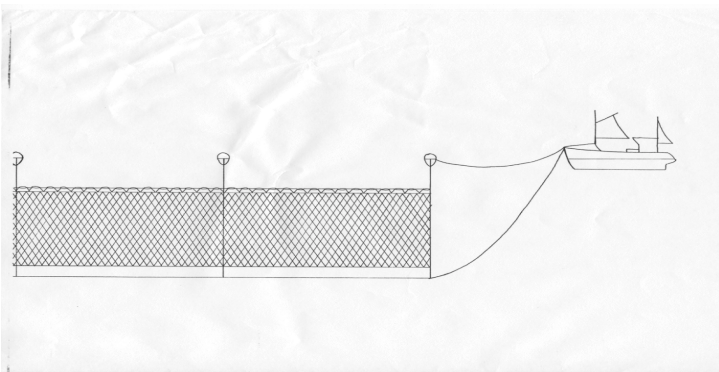
## FISKEREDSKABER



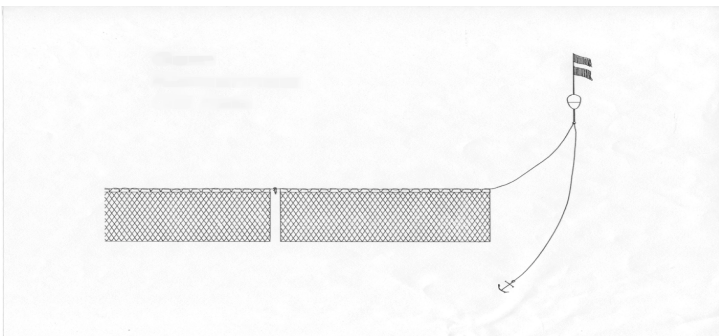
**Flydetrawl** – atomtrawl, Larsen-trawl, slæbes mellem havbund og havoverflade, almindeligvis af to kuttere.



**Bundtrawl** – Aberdeen-trawl – slæbes hen ad havbunden. De opskræmte fisk fanges i posen. Trawlet hales op, og posen tømmes. Der kan så igen foretages et træk/slæb.



**Drivgarn** – sættes i lænker drivende frit umiddelbart under havoverfladen eller dybere fastgjort til den forankrede eller drivende kutter



**Sættegarn**, nedgarn, ned, hildingsgarn, toggergarn – sættes i lænker sidst på dagen ved havbunden forankret ved bøjer. Garnene hales tidligt næste morgen, hvorefter de fangede fisk tages ud af garnene.